

— NUEVA FORD —
EXPEDITION®
STEALTH PERFORMANCE



M E R E C E S
TENERLO TODO

- ✓  ABS Sistema Antilock de Frenos
- ✓  ESC Control Electrónico de Estabilidad
- ✓  Alerta de Colisión Frontal
- ✓  Frenado autónomo de emergencia
- ✓  Sistema de Sujeción Infantil LATCH
- ✓  (8) Airbags
- ✓  Encendido automático de luces
- ✓  Sistema de Luces de Circulación Diurna

*Sistemas incluidos en algunas referencias y versiones.



T E C N O L O G Í A S

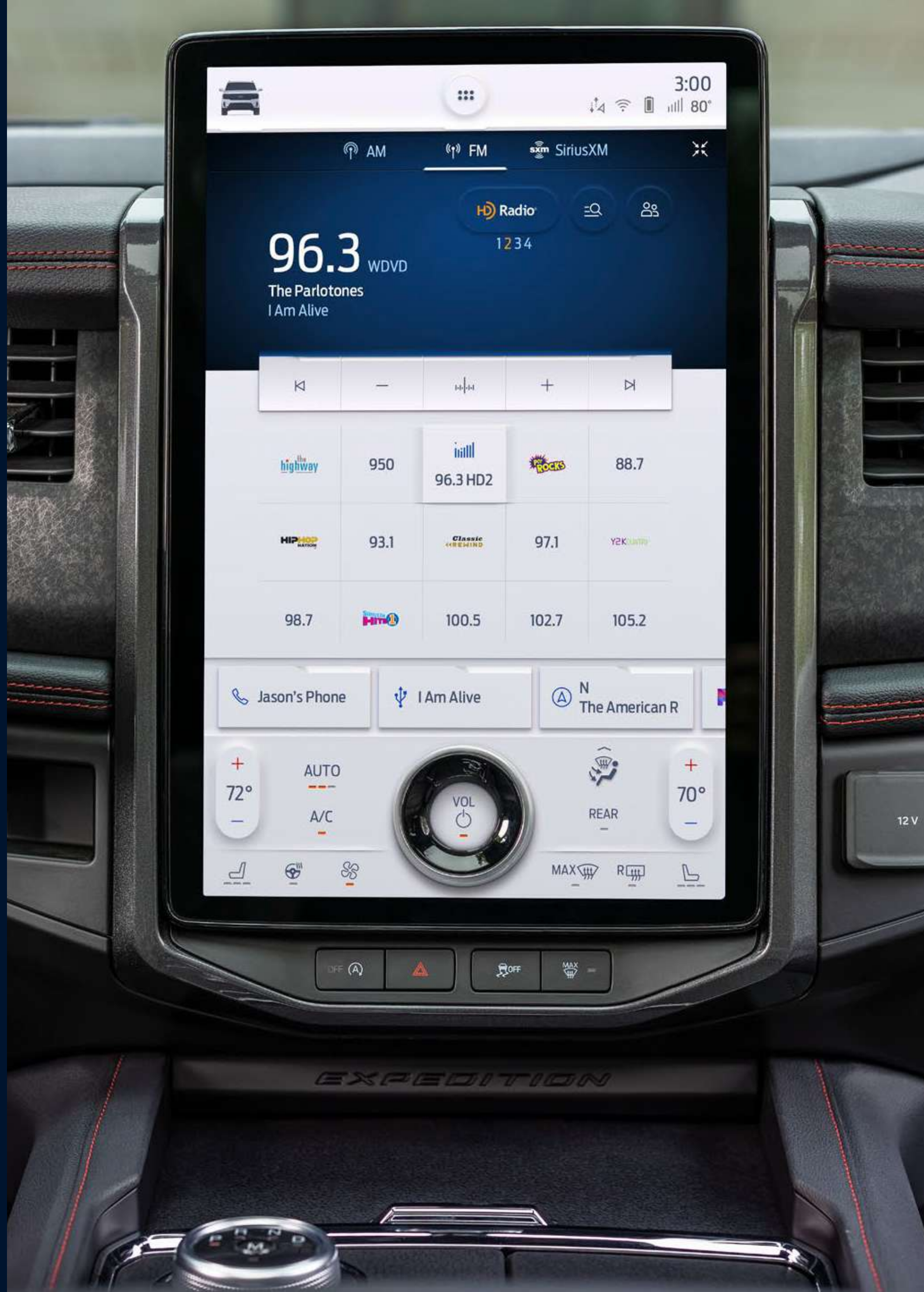
SYNC® 4A CON PANTALLA TÁCTIL

A través de sencillos comandos de voz, el sistema de conectividad SYNC® 4A te permitirá controlar tu música y realizar llamadas, todo esto sin quitar las manos del volante.

Este sistema viene acompañado de una enorme pantalla táctil multi-capacitiva de 15.5 pulgadas y un sistema de audio premium Bang & Olufsen con 12 parlantes (incluyendo subwoofer). Adicionalmente, ofrece compatibilidad inalámbrica con Waze, Android Auto® y Apple CarPlay®*.

En la Nueva Expedition® Stealth Performance 4x4 la experiencia a bordo es única.

*Requiere teléfono móvil con servicio de datos activo y software compatible. SYNC® 4A no controla los productos de terceras partes mientras está en uso. Las terceras partes son los únicos responsables de su respectiva funcionalidad. Imagen de referencia. La versión comercializada en Colombia no incluye un tablero de instrumentos con pantalla de 12". En su lugar, incorpora velocímetro / tacómetro análogo y una pantalla de 8".



WAZE, ANDROID AUTO® Y APPLE CARPLAY®


Una forma más inteligente y segura de usar tu celular mientras conduces. Varias funciones y aplicaciones de tu celular, incluyendo Waze, aparecerán en la pantalla de la Nueva Expedition® Stealth Performance 4x4 gracias a Android Auto® y Apple CarPlay®*. Y lo mejor, de forma inalámbrica, sin cables.

FORD CO-PILOT360™

La Nueva Expedition® Stealth Performance 4x4 ofrece un conjunto de tecnologías inteligentes de asistencia al conductor diseñadas para tu confianza y seguridad al conducir. Además de otras tecnologías, encontramos: Control de velocidad adaptativo con sistema Stop-and-Go, Sistema de centrado en el carril y Asistente de manejo evasivo.



*Las características de asistencia para el conductor son complementarias y no reemplazan la atención, el juicio del conductor ni la necesidad de controlar el vehículo.



**CONTROL DE VELOCIDAD
ADAPTATIVO CON SISTEMA**

STOP-AND-GO

Mide la distancia y velocidad de los vehículos que se encuentran en frente. Si estos aumentan o reducen su velocidad, la Nueva Expedition® Stealth Performance 4x4 ajustará de igual forma su velocidad acelerando o activando los frenos de forma dosificada.

*Las características de asistencia para el conductor son complementarias y no reemplazan la atención, el juicio del conductor ni la necesidad de controlar el vehículo.

ASISTENTE DE MANEJO EVASIVO

Te ayuda a evitar una posible colisión con un vehículo estacionado o que va más lento en frente. Brinda asistencia adicional en la dirección cuando no hay tiempo para evitar una colisión o si se requiere maniobrar rápidamente.



TABLERO DE INSTRUMENTOS

La Nueva Expedition® Stealth Performance 4x4 ostenta un tablero de instrumentos de 8" a color completamente digital y personalizable, permitiéndote visualizar toda la información de la computadora de viaje, las asistencias al conductor y mucho más.



SISTEMA DE CENTRADO EN EL CARRIL

Complementando el sistema de permanencia en el carril, este sistema no solo te ayuda a mantenerte dentro del carril, sino que también ayuda a mantener el vehículo centrado en el mismo.

*Las características de asistencia para el conductor son complementarias y no reemplazan la atención, el juicio del conductor ni la necesidad de controlar el vehículo.





SISTEMA DE ILUMINACIÓN

CON TECNOLOGÍA LED

Ya no hay que preocuparse por encender o apagar las luces, la Nueva Expedition® Stealth Performance 4x4 posee faros delanteros LED, más eficientes, y que se encienden o apagan automáticamente al controlarse mediante un sensor de luz. Así mismo, incorpora luces altas automáticas, con las cuales logras la visibilidad necesaria en carretera, sin incomodar a los demás conductores.

SISTEMA DE ENCENDIDO REMOTO

Te permite encender el motor a control remoto, sin necesidad de acercarte físicamente al vehículo. Al iniciar el motor, el control de temperatura electrónico se activará automáticamente y de acuerdo a la configuración que hayas establecido, regulará la temperatura del habitáculo.



CLIMATIZADOR ELECTRÓNICO

DE TRES ZONAS

Permite controlar la calefacción y ventilación, indicando las temperaturas, la velocidad del ventilador y las salidas de aire deseadas, con la posibilidad de configurar diferentes valores para el conductor y el pasajero delantero. También puedes configurar una temperatura independiente para los pasajeros de la segunda fila.

*Imágenes de referencia. Los controles de clima podrían no mostrar los grados de temperatura.



SISTEMA DE CARGA

INALÁMBRICA

Ahora no necesitas de cables para cargar tu celular. En caso que tu teléfono cuente con la tecnología de carga inalámbrica, solo deberás colocarlo encima de la base de carga de la Nueva Expedition® Stealth Performance 4x4.

*La carga inalámbrica disponible puede no ser compatible con todos los teléfonos móviles. El equipo mostrado no viene estándar con el vehículo. Ver las especificaciones por versión al final del documento.

D I S E Ñ O Y C O N V E N I E N C I A

IMPONENTEMENTE
DEPORTIVA

La Nueva Expedition® Stealth Performance 4x4 es en definitiva la camioneta más innovadora de su segmento y una de las mejores de todo el mercado. Reúne un completo paquete de avances tecnológicos, tanto por dentro como por fuera. Incorpora el lenguaje estético de Ford, marcado por un diseño radicalmente deportivo que atraerá todas las miradas.





LIMPIAPARABRISAS
DELANTEROS
CON SENSOR DE LLUVIA

Activa automáticamente los limpiaparabrisas cuando detecta humedad o presencia de agua en el parabrisas, aumentando y disminuyendo la velocidad de barrido según la intensidad de la lluvia.

TECHO PANORÁMICO DE
DOBLE PANEL

La elegancia y deportividad del diseño se pueden ver en todas partes. El techo panorámico de doble panel genera una experiencia a bordo incomparable. Ya sea que te sientas adelante o atrás, el techo panorámico te permite contemplar el cielo y sentirte libre.



ASIENTOS PARA TU COMODIDAD

En la Nueva Expedition® Stealth Performance 4x4 el placer es único. Además del sistema de ventilación en los asientos delanteros y el sistema de calefacción en los asientos de la primera y segunda fila, posee ajuste eléctrico (asiento conductor y pasajero delantero). Los asientos de la segunda fila son independientes (sillas de capitán), propios de un ejecutivo.

* Imagen de referencia. La versión comercializada en Colombia cuenta con asientos tapizados con cuero en color negro e incluye costuras rojas.



CONFORT PARA CADA CONDUCTOR

Los pedales, los espejos exteriores, el volante y los asientos se ajustan de forma eléctrica y cuentan con hasta 3 memorias para guardar las posiciones de cada conductor de la Nueva Expedition® Stealth Performance 4x4.

GRANDES

PROPORCIONES

La Nueva Expedition® Stealth Performance 4x4 da un gran salto en términos de tamaño. Acomoda 7 pasajeros de una forma generosa y su capacidad de carga es superior. Además, los asientos de la segunda fila son tipo "capitán" para viajar en primera clase.






SISTEMA AUTO-HOLD

Ya no tendrás que preocuparte por tener el pedal del freno presionado cuando te detienes temporalmente por una parada corta, el tráfico o durante un semáforo en rojo. Este sistema mantendrá el vehículo frenado por ti.

VOLANTE AVANZADO

El volante cuenta con un sistema de calefacción, ideal para enfrentar las bajas temperaturas. Adicionalmente, este puede ajustarse, tanto en altura como en profundidad.





ESTRIBOS CON DESPLIEGUE

ELÉCTRICO AUTOMÁTICO

Los estribos de la Nueva Expedition® Stealth Performance 4x4 se despliegan / repliegan automáticamente con solo abrir o cerrar las puertas.

BOTÓN DE ENCENDIDO

CON ACCESO SIN LLAVE

El sistema de acceso sin llave detecta la presencia del control remoto cuando está cerca de la Nueva Expedition® Stealth Performance 4x4, permitiéndote ingresar al vehículo sin necesidad de sacarlo del bolsillo. Una vez que el control remoto se encuentra dentro del vehículo, podrás encender el motor con solo pulsar un botón.



PRO TRAILER BACKUP ASSIST™

Retroceder con un remolque conectado implica dirigir dos vehículos a la vez, siendo en varios casos una maniobra desafiante. Sin embargo, no importa si el conductor es un novato o un profesional experimentado en esta difícil maniobra, ya que el Pro Trailer Backup Assist™ de la Nueva Expedition® Stealth Performance 4x4 permitirá que sea tan fácil como girar una perilla (literalmente).



SEGUNDA Y TERCERA FILA

DE ASIENTOS ABATIBLES ELÉCTRICAMENTE

Versatilidad y espacio con solo presionar un botón. El sistema PowerFold® permite plegar los asientos de la segunda y tercera fila de forma automática.

S E G U R I D A D



LA SEGURIDAD ES PRIMORDIAL

8 AIRBAGS


Pensando en la seguridad tuya y de tu familia, incluimos 8 airbags que dan tranquilidad a la hora de conducir. La Nueva Expedition® Stealth Performance 4x4 se destaca en seguridad con sus airbags frontales, laterales y de rodilla para conductor y pasajero, además de los de cortina.

ASISTENTE ANTI-COLISIÓN CON DETECTOR

DE PEATONES Y CICLISTAS

Al detectar un posible riesgo de colisión, con el vehículo de adelante o con un peatón que entra de improviso en la trayectoria, el sistema aplicará los frenos de forma automática para prevenir totalmente o reducir las consecuencias de un eventual choque.

*Las características de asistencia para el conductor son complementarias y no reemplazan la atención, el juicio del conductor ni la necesidad de controlar el vehículo.



ALERTA ANTI-COLISIÓN

Si los sensores detectan tráfico a baja velocidad, tu vehículo también reduce la velocidad. La advertencia alerta al detectar una posible colisión. Si no reaccionas a tiempo, los frenos se precargan.

*Imagen de referencia. Algunos iconos o la posición de los mismos pueden no aplicar. Las características de asistencia para el conductor son complementarias y no reemplazan la atención, el juicio del conductor ni la necesidad de controlar el vehículo.


ASISTENTE ANTI-COLISIÓN EN INTERSECCIONES

Complementando el asistente Anti-Colisión frontal, contarás con una ayuda extra al cruzar en intersecciones o al tomar retornos, que aplicará los frenos automáticamente en caso de detectar una potencial colisión, evitándola por completo o mitigando sus consecuencias.



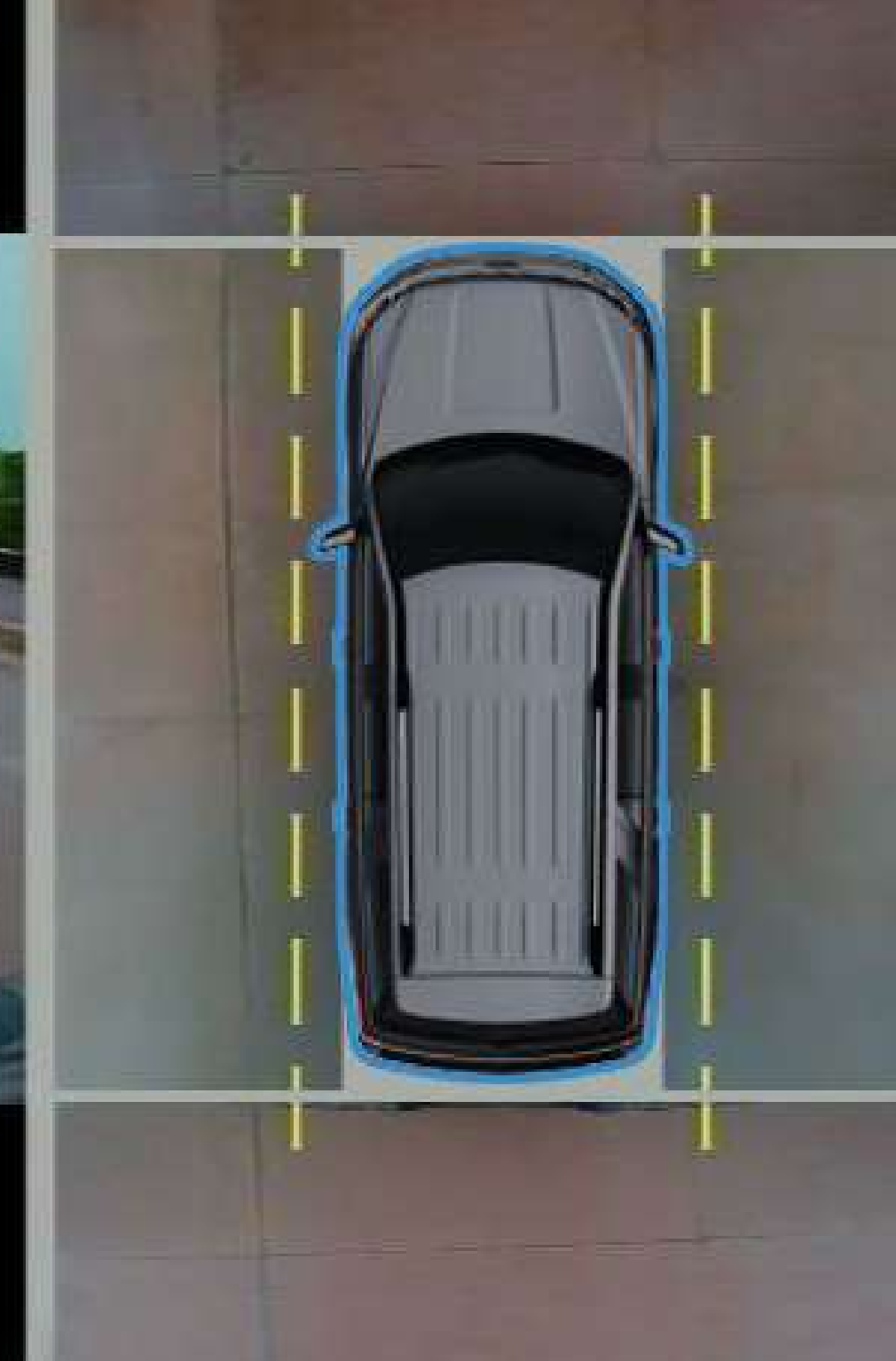
ASISTENTE ANTI-COLISIÓN POSTERIOR

No solo contarás con un asistente para la conducción frontal. Al realizar maniobras o conducir en reversa, un asistente anti-colisión posterior evitará cualquier colisión o reducirá la misma.



CÁMARA DE 360 GRADOS

La cámara de 360 grados te permitirá visualizar todo lo que se encuentra alrededor del vehículo en la pantalla de 15.5" de la Nueva Expedition® Stealth Performance 4x4. El sistema muestra líneas virtuales para ayudarte a estacionar en espacios pequeños.



SISTEMA DE PERMANENCIA EN EL CARRIL

Detecta las líneas marcadas en el camino y ayuda al conductor a mantenerse en el centro del carril. Utiliza una cámara frontal para monitorear la posición del vehículo y advertir e incluso corregir la trayectoria cuando este tiende a desviarse involuntariamente.

*Imágenes de la versión Platinum que no se comercializa en Colombia.



SISTEMA DE MONITOREO DE PUNTO CIEGO

BLIS® Y ALERTA DE TRÁFICO CRUZADO

Detecta cuando otro vehículo está en el carril contiguo dentro del punto ciego de la Nueva Expedition® Stealth Performance 4x4, alertándote por medio de una luz en los espejos laterales. Este sistema también detecta el punto ciego de un tráiler, en caso de venir remolcando uno. La alerta de tráfico cruzado detecta vehículos cuando se está retrocediendo lentamente, ideal al salir de un estacionamiento.



SISTEMA DE MONITOREO DE LA PRESIÓN DE LOS NEUMÁTICOS

Los sensores del Sistema de Monitoreo de Presión de Neumáticos muestran la presión de aire de cada neumático. De esta manera conduces en óptimas condiciones, logrando mayor seguridad y eficiencia en el consumo de combustible.

*Las características de asistencia para el conductor son complementarias y no reemplazan la atención, el juicio del conductor ni la necesidad de controlar el vehículo.



D E S E M P E Ñ O

LA MÁS POTENTE

DE SU SEGMENTO

La Nueva Expedition® Stealth Performance 4x4 cuenta con la nueva generación de motores turbo-cargados EcoBoost® de Ford. Su potente motor bi-turbo 3.5L es capaz de desarrollar impresionantes 440 hp y 691 Nm de torque, siendo el propulsor más poderoso de su segmento.



MARCHAS MÁS EFICIENTES

Nueva transmisión automática de 10 velocidades, controlada a través de un sofisticado selector de marchas giratorio que reemplaza la tradicional palanca de cambios, brindando así mayor amplitud y sofisticación en el habitáculo. Incluye tecnología SelectShift para realizar cambios de forma manual.



CURVE CONTROL

Ajusta la velocidad de cada rueda por medio de una aplicación selectiva de los frenos a fin de mejorar la agilidad al doblar, reduciendo notablemente el subviraje y aumentando la maniobrabilidad al acelerar en las curvas.

*Imágenes de la versión Platinum que no se comercializa en Colombia.



TRACCIÓN INTELIGENTE 4X4

La Nueva Expedition® Stealth Performance 4x4 cuenta con un avanzado sistema de tracción integral, para enfrentar los terrenos más desafiantes. Adicionalmente, equipa un modo de desconexión de la tracción completa, diseñado para ahorrar combustible. Este deshabilita automáticamente la unidad motriz trasera cuando el sistema detecta que no es necesaria. Esto permite que solo las ruedas delanteras impulsen el vehículo, reduciendo así la resistencia y las demandas de energía general del tren motriz.

TERRAIN MANAGEMENT SYSTEM™

El nuevo sistema de control de terrenos le permite al conductor seleccionar entre varios modos preconfigurados, para optimizar la dinámica de manejo según las condiciones del terreno o el estilo de conducción. Además, viene equipada con un asistente de arranque en pendientes, control de descenso, control de estabilidad electrónico, control de tracción y más.

*Imágenes de la versión Platinum que no se comercializa en Colombia.

NUEVA SUSPENSIÓN


DEPORTIVA ADAPTATIVA

La Nueva Expedition® Stealth Performance 4x4 incluye una suspensión deportiva de alto desempeño, que le permite sujetarse de una mejor forma al camino, pero sin sacrificar en ningún momento el confort de marcha. Además, su tecnología de Amortiguación Controlada Continuamente, controlada por computadora, reduce significativamente la molesta sensación de conducir por un camino lleno de baches y minimiza el daño causado por los mismos en caso de tomar uno a alta velocidad al adaptarse de forma automática a las condiciones del terreno.

VISUALIZADOR

DE CAMINOS

Acompañando el sistema de Amortiguación Controlada Continuamente y con miras a anticiparse de una forma más rápida a las imperfecciones del camino, la Nueva Expedition® Stealth Performance 4x4 incorpora un visualizador, que literalmente observa lo que viene delante para preparar automáticamente la suspensión de forma anticipada. El sistema usa una cámara frontal que va monitoreando el camino. Si más adelante detecta condiciones accidentadas, prepara con antelación la suspensión para que, al momento de abordarlas, la marcha siga sintiéndose tan placentera como en el pavimento.



*Imágenes de la versión Platinum que no se comercializa en Colombia.

LAS MEJORES PRESTACIONES

TODO-TERRENO

Un vehículo deportivo puede ser muy capaz al momento de salir del pavimento. Además de los beneficios de su nueva función de bajo 4L (modalidad ideal para superficies extremadamente complicadas), la Nueva Expedition® Stealth Performance 4x4 incluye una relación de eje final de 3.73, lo que mejorará sustancialmente el desempeño del vehículo en terrenos desafiantes, la velocidad de aceleración, la capacidad de remolque y el rendimiento del combustible. Adicionalmente, contaremos con un diferencial de deslizamiento limitado que se contrala electrónicamente.



ADVANCETRAC®

Cuando el sistema detecta que el vehículo está derrapando, sobrevirando o subvirando aplica presión de frenado a cada rueda y reduce el torque para estabilizar el vehículo. El control de tracción evita que una rueda sin adherencia gire, utilizando el freno de manera individual, y transfiere el 100% del torque a las ruedas que sí tienen tracción.

LOS MÁS ALTOS ESTÁNDARES

DE ASISTENCIA

Entre otros, la Nueva Expedition® Stealth Performance 4x4 cuenta con Asistente de Descenso, Control Antivuelco y Control Vectorial de Torque, Control en Curvas y Control de Balanceo del Remolque.

*Las características de asistencia para el conductor son complementarias y no reemplazan la atención, el juicio del conductor ni la necesidad de controlar el vehículo.



SISTEMA DE REJILLAS ACTIVAS

Se abren y cierran de forma automática para mejorar la aerodinámica y la eficiencia de consumo de combustible.

VERSIÓN DISPONIBLE



FORD EXPEDITION® STEALTH PERFORMANCE 4X4

COLORES DISPONIBLES



Azul Infinito



Gris Carbón



Negro Ágata

E S P E C I F I C A C I O N E S T É C N I C A S

NUEVA EXPEDITION® STEALTH PERFORMANCE 4X4

Motor	3.5L GTDI V6 - Bi-Turbo EcoBoost®
Potencia máxima	440 hp @ 5000 RPM
Torque máximo	691 Nm @ 2250 RPM
Transmisión	Automática de 10 Velocidades
Tracción	4x4 - Modos 2H - 4L - 4A - 4H
Combustible	Gasolina
Sistema de combustible	Inyección directa
No. De Inyectores	6
Carrocería	5 puertas
Volumen de carga detrás de la 2 fila de asientos (litros)	1801
Volumen de carga detrás de la 3 fila de asientos (litros)	547
Número de pasajeros	7
Neumáticos	P285/45 R22
Tipo de Dirección	Cremallera y Piñón. Asistida eléctricamente

E S P E C I F I C A C I O N E S T É C N I C A S

NUEVA EXPEDITION® STEALTH PERFORMANCE 4X4

Suspensión "Heavy-Duty"	Sí
Suspensión delantera	Independiente de Brazo Corto y Largo (SLA), amortiguadores de resorte helicoidal y barra estabilizadora
Suspensión trasera	Independiente con barra estabilizadora
Amortiguadores	Gas Presurizados - 4
Tipo frenos	Discos en las 4 ruedas con sistema ABS - EBA - EBD
Frenos delanteros	Dual Piston Pin Slider, Bolt-on Anchor Caliper
Frenos traseros	Single Piston Pin Slider, Bolt-on Anchor Caliper
Sistema de Amortiguación Controlada Continuamente	Sí
Suspensión deportiva	Sí
Visualizador de caminos "Road Preview"	Sí

E X T E R I O R

NUEVA EXPEDITION® STEALTH PERFORMANCE 4X4

Longitud total (mm)	5333
Volado Delantera/Trasero (mm)	970 / 1252
Ancho total (Incluyendo Retrovisores) (mm)	2372
Ancho total (Sin Retrovisores) (mm)	2029
Distancia entre ejes (mm)	3111
Trocha Delantera/Trasera (mm)	1717 / 1707
Altura Total (mm)	1941
Espejos exteriores	Con ajuste eléctrico, abatibles eléctricamente - automáticamente
Luces de aproximación espejos exteriores	Sí
Faros delanteros	Bi-LED
Luz de marcha diurna	LED
Exploradoras	LED
Stops traseros	LED
Rines	22"
Sistema de llenado de combustible Easy Fuel	Sí
Techo panorámico de doble panel - Corredizo	Sí
Barras de techo laterales	Sí
Estribos con despliegue eléctrico automático	Sí
Espejo exterior lado conductor electro-crómico	Sí

I N T E R I O R

NUEVA EXPEDITION® STEALTH PERFORMANCE 4X4

Computador de viaje	Sí
Climatizador electrónico automático	Sí
Ajuste asiento conductor	Eléctrico + Memoria
Ajuste asiento pasajero delantero	Eléctrico
Asientos delanteros con calefacción	Sí
Asientos delanteros con ventilación	Sí
Columna de dirección	Ajuste eléctrico altura y profundidad + Memoria
Pedales	Ajuste eléctrico + Memoria
Freno de parqueo	Eléctrico
Auto-Hold	Si
Selector rotativo de cambios	Si
Select Shift	Si
Tapizado de asientos	Con Cuero
Volante	Con Cuero, Controles de Velocidad, Audio y SYNC®
Calefacción en el volante	Sí
Asientos tercera fila abatibles eléctricamente	Sí
Sistema para fácil acceso a tercera fila	Sí
Apoya cabezas tercera fila abatibles a distancia	Sí
Puerto USB	Sí
Retrovisor interior electro-crómico	Sí

T E C N O L O G Í A

NUEVA EXPEDITION® STEALTH PERFORMANCE 4X4

Sistema de ahorro de combustible Auto Start-Stop	Sí	Control de balanceo de trailer	Sí
Sistema de acceso sin llave	Sí	Apertura compuerta trasera a distancia	Sí
Botón de encendido del motor	Sí	Pantalla de productividad de 8" - Tablero de instrumentos	Sí
Apagado/Encendido automático de luces	Sí	Sistema de control de terrenos / modos de manejo	Sí
Apertura de baúl eléctrica	Sí	Control de velocidad adaptativa	Sí
Control crucero	Sí	Sistema Stop & Go	Sí
Encendido remoto del motor desde la llave	Sí	Asistente Anti-Colisión con detector de peatones y ciclistas	Sí
Sensor de lluvia (limpiaparabrisas delanteros)	Sí	Alerta Anti-Colisión frontal	Sí
Sistema de audio premium B&O	Sí	Asistente Anti-Colisión en intersecciones	Sí
Parlantes	12	Asistente Anti-Colisión posterior	Sí
Sistema de conectividad y entretenimiento SYNC® 4A	Sí	Asistente de manejo evasivo	Sí
Compatibilidad con Apple CarPlay® y Android Auto®	Sí	Sistema de luces altas automáticas	Sí
Compatibilidad con Waze	Sí	Sistema de información de punto ciego - BLIS®	Sí
Pantalla táctil de 15.5"	Sí	Alerta de Tráfico Cruzado (CTA)	Sí
Comandos de voz	Sí	Sistema de alerta y permanencia en el carril	Sí
Sistema de monitoreo de presión de neumáticos	Sí	Sistema de alerta al conductor	Sí
Sistema de navegación (GPS)	Sí	Sistema de centrado en el carril	Sí
Cámara de 360 grados con visión de pantalla dividida	Sí	Asistente de arranque en pendiente (HLA)	Sí
Sensores de proximidad traseros y frontales	Sí	Control de descenso	Sí
Sistema de carga inalámbrica para celular	Sí		

S E G U R I D A D

NUEVA EXPEDITION® STEALTH PERFORMANCE 4X4

Airbags de cortina	Sí
Airbags frontales (conductor y pasajero delantero)	Sí
Airbags laterales (conductor y pasajero delantero)	Sí
Airbags de rodilla (conductor y pasajero delantero)	Sí
Distribución Electrónica de Frenado (EBD)	Sí
Alerta Post-Colisión	Sí
AdvanceTrac®	Control de estabilidad electrónico + Control de Tracción
Control en curvas	Sí
Control Anti-Vuelco	Sí
Sistema Latch / Isofix	Sí



Especificaciones sujetas a cambio sin previo aviso. Las imágenes son de referencia y algunas especificaciones pueden variar frente a la versión comercializada en Colombia. Para más información ingresa a ford.com.co. Ford Colombia informa a todos los usuarios de esta página, que la información contenida en ella y en sus distintos sitios es de carácter informativo y referencial. La información contenida en la misma no debe ser tomada en ningún momento como oferta susceptible de ser aceptada por terceras personas para los efectos de los artículos 845 y siguientes del Código de Comercio (o las normas que las reemplacen o sustituyan) ni como fuente de obligaciones para Ford Colombia y/o sus socios de negocios en todas las secciones o sitios. En caso de requerir información precisa con respecto a algunos de los productos o servicios a que se refiere esta página, será necesario que el usuario contacte directamente a uno de nuestros concesionarios autorizados o a la línea de atención Ford, donde le brindarán la asistencia requerida. Las imágenes y características explicadas en este documento corresponden a la Nueva Ford Expedition® Stealth Performance 4x4, modelo 2023. Versión válida desde su fecha de publicación: Octubre 2023.